



# 昇銳電子股份有限公司



## 一一〇年股東常會 議事錄

開會時間：中華民國一一〇年八月五日（星期四）上午九時整。

開會地點：桃園市八德區長興路六七三號地下一樓。

主 席：董事長 江添貴

記錄：于凱玲



出席董事：董事長 江添貴、董事 江康華、董事 蔡昌明

出席監察人：姜義弘

列 席：勤業眾信聯合會計師事務所 陳重成會計師

出 席：親自出席及委託代理出席股數計 23,076,631 股，占本公司發行股份

總數 41,497,000 股【扣除公司法第一七九條規定無表決之股數

503,000 股】之 55.61%。

壹、宣布開會。

貳、主席致詞：(略)。

參、報告事項

(一)一〇九年度營業報告。(詳如附件一)

(二)監察人審查一〇九年度決算表冊報告。(詳如附件二)

(三)本公司海外轉投資事業概況報告。(詳如附件三)

(四)一〇九年度員工酬勞及董監事酬勞分派情形報告。

(請參閱議事手冊第 2 頁)

#### 肆、承認事項

##### 第一案：(董事會提)

案由：一〇九年度營業報告書及財務報表案，謹提請 承認。

說明：1. 本公司一〇九年度之財務報表暨合併財務報表，業經勤業眾信聯合會計師事務所陳重成會計師及陳招美會計師查核完竣，並出具查核報告在案。

2. 檢附一〇九年度營業報告書及財務報表(含合併財務報表)，請參閱本手冊附件一及附件四。

決議：本議案投票表決結果如下：

表決時出席股東表決權總數為 23,076,631 權

表決結果	占出席股東表決權數%
贊成權數：23,061,419 (含電子投票 755,426 權)	99.93%
反對權數：1,797 權 (含電子投票 1,797 權)	0.00%
無效權數：0 權	0.00%
棄權/未投票權數：13,415 (含電子投票 13,415 權)	0.05%

本案照原案表決通過。

##### 第二案：(董事會提)

案由：一〇九年度盈餘分配案，謹提請 承認。

說明：1. 擬自一〇九年度可分配盈餘中提撥現金股利新台幣 22,823,350 元分配股東，每股配發新台幣 0.55 元，配息之計算至元為止(元以下捨去)，其畸零款合計數計入本公司之其他收入。

2. 本次盈餘分配案俟經股東常會通過後，授權董事會另訂除息基準日、發放日及其他相關事宜。

3. 股利分派如嗣後因本公司股本發生變動，影響流通在外股份數量，致配息率因此發生變動者，擬請股東常會授權董事長依公司法或其相關法令規定全權處理之。

4. 一〇九年度盈餘分配表如下：

昇銳電子股份有限公司

盈餘分配表

民國一〇九年

單位：新台幣元

項 目	金 額
期初累積未分配盈餘	695,113
本期稅後淨利	25,721,946
加：確定福利計畫再衡量數認列於保留盈餘	813,924
調整後累積未分配盈餘	27,230,983
減：提列 10%法定盈餘公積	(2,653,587)
本期可供分配盈餘	24,577,396
分配項目：	
股東紅利-現金(0.55 元)/每股	22,823,350
期末累積未分配盈餘	1,754,046

註：上述股東紅利係本公司截至 110 年 05 月 11 日止已發行普通股股數  
(扣除庫藏股 503,000 股)41,497,000 股為計算基準。

董事長：江添貴



經理人：江送貴



會計主管：蕭哲彥



決議：本議案投票表決結果如下：

表決時出席股東表決權總數為 23,076,631 權

表決結果	占出席股東表決權數%
贊成權數：23,062,422 (含電子投票 756,429 權)	99.93%
反對權數：3,799 權 (含電子投票 3,799 權)	0.01%
無效權數：0 權	0.00%
棄權/未投票權數：10,410 (含電子投票 10,410 權)	0.04%

本案照原案表決通過。

伍、其他議案及臨時動議：無。

陸、散會：同日上午九時二十分。

主席：江添貴



記錄：于凱玲



昇銳電子股份有限公司

營業報告書



一、一〇九年度營業結果

本公司一〇九年持續努力朝AI人工智慧產品發展，更精進車用產品之開發，配合政府公共建設之專案型標案之擴展，並針對有前瞻性技術門檻的利基市場及特殊應用產品紮根，一〇九年度整體營業額小幅成長，整體營運績效較上一年度維持持平。

今年新型冠狀病毒(武漢肺炎)主要國家尚未解除管控措施，當前的限制措施影響景氣復甦之進度，不過對於製造業影響有限。本公司研發團隊不眠不休投入新產品之開發，尤其在AI人工智慧的時代，昇銳多年的研發實力累積，我們在智能軟體的開發實力及公共工程案場實戰成功經驗，接下來我們將全員齊心投入心力，建構完整的研發團隊，讓現有產品能快速轉型AI智能化，以達到最佳完整的產品水準。

昇銳之監控門禁整合系統結合人臉辨識、人臉考勤、車牌辨識、門禁管理、客製工作邏輯如通關條件、工安管理等多項功能，模組化特性助客戶整合現有硬體架構，滿足各種案場需求，提高監管效率，已累積著名電廠、大型教學醫院、工程施工案場…等眾多成功案例。

展望一一〇年，除了秉持一貫品質至上及快速回應客戶需求外，我們仍將針對市場上的潛在客戶進行拓銷計劃，以確保營收及獲利的動力來源，為股東創造更大的利益。

(一)上年度營業計劃實施成果

109年度經營成果表現，全年度營收為新台幣784,686仟元，合併營收846,784仟元，營業毛利218,268仟元，稅前淨利34,835仟元。

個體財務報表：

單位：新台幣仟元；%

項目	108 年度	109 年度	增(減)金額	增(減)百分比
營業收入淨額	782,095	784,686	2,591	0.33
營業毛利	154,476	174,018	19,542	12.65
稅前利益	31,857	31,043	(814)	(2.56)

合併財務報表：

單位：新台幣仟元；%

項目	108 年度	109 年度	增(減)金額	增(減)百分比
營業收入淨額	828,786	846,784	17,998	2.17
營業毛利	199,431	218,268	18,837	9.45
稅前利益	37,578	34,835	(2,743)	(7.30)

(二)預算執行情形

因本公司尚無須編製109年度財務預測，故本項不適用。

## 附件一

### (三)財務收支及獲利能力分析

本公司致力於安全監控本業發展，財務運作一向保守穩健，一〇九年度財務結構、償債能力健全，其分析比較如下：

項目		108 年度	109 年度	差異數
財務結構 (%)	負債佔資產比率	38.74	42.68	3.94
	長期資金佔固定資產比率	241.06	204.92	(36.14)
償債能力 (%)	流動比率	215.29	165.17	(50.12)
	速動比率	94.90	77.45	(17.45)
獲利能力 (%)	資產報酬率	3.34	3.03	(0.31)
	股東權益報酬率	4.87	4.74	(0.13)
	純益率	3.41	3.25	(0.16)
	每股盈餘(元)	追溯調整前	0.61	0.62
追溯調整後		0.60	0.62	0.02

### (四)研究發展狀況

本公司為專業安全監控及車用影像產品之製造商，除原有之產品線：攝影機、數位影像錄影設備、倒車系統外，109年度更積極投入AI智慧監控產品，AI動態人臉辨識產品、朝車用市場的方向發展，目前車用產品已達到成熟階段，配合智慧影像應用及遠端影像的軟硬體系統整合努力，更深耕佈局新技術及附加價值產品。

最近三年度投入之研究發展費用金額及佔各該年度營業收入淨額比率如下表所示：

單位：新台幣仟元；%

項目及年度	107 年度	108 年度	109 年度
研究發展費用(A)	34,173	44,167	54,991
營業收入淨額(B)	766,505	828,786	846,784
(A)/(B)	4.46%	5.33%	6.49%

## 二、本年度營業計劃概要

### (一)本年度經營方針

1. 瞭解客戶需求，專注提供卓越服務，貫徹本公司核心組織競爭力，並建立一個以客戶為導向之企業文化。
2. 隨時關注市場訊息投入新產品之開發，以增加公司營業額且穩定成長，並不間斷開拓新客源。
3. 整合既有研發經驗及技術，充分運用研發人力資源，完善項目管理制度，高時效、高品質、低成本完成產品開發任務。
4. 高度客製化，完善品質管理制度，建立優質的企業品牌形象。
5. 完善客戶服務管理體系，提高客戶滿意度，並與客戶保持穩定合作關係，且提高產品附加價值與服務。
6. 深度學習加強管理制度，改善部門間的溝通協作，降低內耗，提高員工滿意度，提高公司管理運營效率。

(二)預期銷售數量及其依據

單位：台；%

主要產品	銷售量	銷售比重
監視器	2,500	0.56
攝影機	210,000	46.92
倒車系統	115,000	25.70
其他週邊產品	120,000	26.82
合計	447,500	100

註：本公司預計110年之銷售數量如上表所示，係依據國內外景氣之變動及產業發展之趨勢以及本公司新產品開發計劃所擬定。

(三)重要之產銷政策

1. 擴大專案的團隊，持續開發大型公共工程之標案市場，朝向系統整合、解決方案邁進。
2. 專注安防市場新商機，AI 人工智慧新科技產品之推廣。
3. 持續開發車用產品的應用市場，在車用商品的開發上將朝多樣性、完整性的方向進行，增加公司獲利。
4. 隨時關注市場需求，以高規格、差異化及系統整合之產品，提供給客戶。
5. 有效調節與高度運用製造產能，規劃產銷流程與生產設備配置，以提昇產能與生產效率。

三、未來公司發展策略

- (一)積極擴展大型建設及公共工程標案，協助相關產業天羅地網之安全建置。
- (二)不斷的創新產品、更新技術及附加價值產品，另積極朝 AI 智慧電子圍籬、智慧車輛整合平台及遠端影像的軟硬體系統整合努力。
- (三)提升車用監控系統影像網路雲端傳送及備份，並在意外發生後可提供分析事故原因，提升未來的安全性。
- (四)結合更多功能車載監控與周邊裝置，並提升軟硬體整合度，讓監視影像畫面呈現更多訊息，便於搜尋與滿足業主佐證及駕駛行為分析的需要。
- (五)長期強化招攬及培訓研發人員，建立高效率之研發團隊，以達研發能力持續提昇，保持業界領先之地位。
- (六)強化財務管理之功能與風險控管之能力。
- (七)透過對市場需求之分析及預估，即早規劃各物料之需求與進度，使能達產銷順暢配合，並充分利用有效之產能。

四、受到外部競爭環境、法規環境及總體經營環境之影響

(一)外部競爭環境之影響

目前已有多個國家開始進行疫苗接種工作，不過初期疫苗數量有限，且儲存、運輸方式困難，也讓施打普及化的難度增加，加上近期美國、南非、英國等國皆發現變種病毒，疫苗有效性仍待各國檢測。不過，隨著各國逐漸跟進，

在疫苗逐漸普及的情況下，一般預期，全球經濟到 2021 年底或 2022 年初，將恢復到疫情前的產出水準。今年的 COVID-19 疫情、美中貿易及 NDAA，中國的汛災，以及引發相關的連鎖效應，應該會給台灣安控業，帶來空前絕對的發展優勢，但是牽制產業成長的力量羈絆之下，還是沒有明顯讓台灣安控業大幅超前。

### (二)法規環境之影響

本公司已取得 TS16949 及 ISO14000 品質認證，並遵循本國的環境保護、商標智財、商品驗證、資訊安全等相關法令規章，也隨時密切掌握海外市場的國家對於安控產品所制定的政策法規，確保商品出口得以符合各國法令規定。

### (三)總體經營環境之影響

國際經濟：觀察近期國際經濟情勢，儘管全球疫情尚未全面控制，主要國家繼續嚴格管控措施，不過對於製造業影響有限，歐美製造業 PMI 仍維持擴張態勢。隨著全球多國陸續施打疫苗與防疫措施的強化，全球平均新增確診案例和病斃人數出現明顯下降趨勢，顯示疫情日益獲得控制，有助於全球經濟動能逐漸重回正軌，故近期一些國際主要預測機構紛紛上修今年全球經濟成長率。目前已有多个國家開始進行疫苗接種工作，不過初期疫苗數量有限，且儲存、運輸方式困難，也讓施打普及化的難度增加，加上近期美國、南非、英國等國皆發現變種病毒，疫苗有效性仍待各國檢測。不過，隨著各國逐漸跟進，在疫苗逐漸普及的情況下，一般預期，全球經濟到 2021 年底或 2022 年初，將恢復到疫情前的產出水準。隨著全球多國陸續施打疫苗與防疫措施的強化，全球平均新增確診案例和病斃人數出現明顯下降趨勢，顯示疫情日益獲得控制，有助於全球經濟動能逐漸重回正軌，故近期一些國際主要預測機構 (IMF、UN、IHS Markit) 紛紛上修今年全球經濟成長率。

國內經濟：受惠於疫情持續帶動遠距商機湧現，加上時序進入 5G 世代，使得半導體需求暢旺，產能供不應求，令電子機械業廠商對當月與未來半年景氣仍維持一定的樂觀程度。傳統產業則受惠於國際原油與原物料價格走高，傳產需求漸次回溫，使得傳產對景氣看法較先前調查樂觀。服務業方面時序進入年底聚餐旺季，加上台股表現亮眼，拉抬證券業與餐旅業對當月景氣看法轉強。營建業方面，受限於近期鋼筋成本高漲，且混凝土料源供應吃緊情況尚未解除，加上先前房市交易較為熱絡，基期相對墊高，且未來政府仍將動態性調整政策的走向，令不動產投資觀望氛圍較為濃厚，顯然未來半年房市將處於調整期，使得營建業者對於未來半年景氣看法多以謹慎態度視之。針對 2021 年總體經濟而言，台經院預測 2021 年國內經濟成長率為 4.30%。

董事長：江添貴



經理人：江送貴



會計主管：蕭哲彥



# 昇銳電子股份有限公司

## 監察人審查報告書

董事會造送本公司一〇九年度營業報告書、合併財務報表(含個體財務報表)及盈餘分派議案等，其中合併財務報表(含個體財務報表)業經勤業眾信聯合會計師事務所查核完竣，並出具查核報告書。上述營業報告書、合併財務報表(含個體財務報表)及盈餘分派議案經本監察人審查，尚無不符。爰依證券交易法第十四條之四及公司法第二一九條之規定，繕具報告。

敦請 鑒核

此致

本公司一一〇年股東常會

監察人：姜義弘



簡義成



陳慶章



中 華 民 國 一 一 〇 年 三 月 二 十 五 日



昇銳電子股份有限公司  
海外轉投資事業概況

民國 109 年 1 月 1 日至 12 月 31 日

單位：除另予註明者外，為新台幣千元  
/ 歐元千元 / 美金千元 / 仟股

投資公司名稱	被投資公司名稱	所在地區	主要營業項目	原本期	始投	末去	資金	額	期	本		有被	投資	公司	本	期	認	列	之	備	註	
										數	比											額
本公司	Hi Sharp Holdings (SAMOA) Ltd.	薩摩亞	投資公司	\$ 13,220 (USD 400 仟元)	13,220 (USD 400 仟元)	\$ 13,220 (USD 400 仟元)	13,220 (USD 400 仟元)			400	100	\$ 2,199	(\$ 6)	(\$ 6)	(\$ 6)	(\$ 6)						註 1 及 3
本公司	卓威視科技股份有限公司	台灣	經營「電子材料批發業」、「零售業」等業務	14,000	14,000	14,000	14,000			2,250	70	30,140	7,827	4,291								註 1、3 及 5
Hi Sharp Holdings (SAMOA) Ltd.	Hi Sharp Investments (SAMOA) Ltd.	薩摩亞	投資公司	12,522 (USD 380 仟元)	12,522 (USD 380 仟元)	12,522 (USD 380 仟元)	12,522 (USD 380 仟元)			380	100	1,010	( 9)	( 9)	( 9)							註 1 及 3

註 1：係依據被投資公司同期間經母公司會計師查核之財務報告及合併公司持股比例計算並調整未實現損益。

註 2：本表相關數字係以新台幣列示，涉及外幣者，係以資產負債表日之美金匯率 28.48 元換算為新台幣，損益係以報告期間之美金匯率 29.55 元換算為新台幣。

註 3：業已合併沖銷。

註 4：大陸被投資公司相關資訊請參閱附表四。

註 5：本期該公司辦理盈餘轉增資，新增取得 420 股。認列之投資損益係減除本期逆流交易之未實現銷貨毛利 1,187 仟元之淨額。

昇銳電子股份有限公司  
海外轉投資事業概況

大陸投資資訊

民國 109 年 1 月 1 日至 12 月 31 日

單位：除另予註明者外，為新台幣仟元

大陸被投資公司名稱	主要營業項目	實收資本額	投資方式 (註 1)	本 期 初 自 本 國 匯 出 積 存 金 額	本 期 匯 出 或 收 回 金 額		本 期 自 本 國 匯 出 積 存 金 額	被 投 資 公 司 本 期 損 益	本 公 司 直 接 或 間 接 持 股 比 例	本 期 認 列 損 益 (註 2)	期 末 面 積 (註 2)	投 資 額 已 匯 回 之 資 金	止 期 之 收 益
					出 收	回							
昇銳(天津)電子有限公司	經營「國際貿易」、「零售業」、「彩色監視器」、「攝影機」等業務	\$ 11,475 (USD 350 仟元)	(二)	\$ 11,475	\$ -	\$ -	\$ 11,475	(\$ 10)	100%	(\$ 10)	\$ 90	\$ -	-

本期期末累計自台灣匯出赴大陸地區投資金額	經濟部投資審議會核准投資金額	依經濟部投資審議會規定赴大陸地區投資限額
\$11,475 (USD350 仟元) (註 3)	\$11,475 (USD350 仟元) (註 3 及 4)	\$350,515 (註 5)

註 1：投資方式區分為下列三種，標示種類別即可：

- (一) 直接赴大陸地區從事投資。
- (二) 透過第三地區公司再投資大陸 (請註明該第三地區之投資公司)。
- (三) 透過第三地區公司 (Hi Sharp Holdings (SAMOA) Ltd. 轉投資 Hi Sharp Investments (SAMOA) Ltd.) 再投資大陸。

註 2：係依據被投資公司同期間經台灣母公司會計師查核之財務報表及台灣母公司持股比例計算。

註 3：係依各次實際匯出時之匯率計算加總。

註 4：核准函號：經審二字第 091023447 號、經審二字 10200488120 號及經審二字第 10600345880 號。

註 5：依據投資審會「在大陸地區從事投資或技術合作審查原則」規定按淨值之 60% 計算。

(109 年 12 月 31 日之合併權益 584,191 仟元 × 60% = 350,515 仟元)

註 6：業已合併沖銷。

### 會計師查核報告

昇銳電子股份有限公司 公鑒：

#### 查核意見

昇銳電子股份有限公司及其子公司（昇銳集團）民國 109 年及 108 年 12 月 31 日之合併資產負債表，暨民國 109 年及 108 年 1 月 1 日至 12 月 31 日之合併綜合損益表、合併權益變動表、合併現金流量表，以及合併財務報表附註（包括重大會計政策彙總），業經本會計師查核竣事。

依本會計師之意見，上開合併財務報表在所有重大方面係依照證券發行人財務報告編製準則暨經金融監督管理委員會認可並發布生效之國際財務報導準則、國際會計準則、解釋及解釋公告編製，足以允當表達昇銳集團民國 109 年及 108 年 12 月 31 日之合併財務狀況，暨民國 109 年及 108 年 1 月 1 日至 12 月 31 日之合併財務績效及合併現金流量。

#### 查核意見之基礎

本會計師係依照會計師查核簽證財務報表規則及一般公認審計準則執行查核工作。本會計師於該等準則下之責任將於會計師查核合併財務報表之責任段進一步說明。本會計師所隸屬事務所受獨立性規範之人員已依會計師職業道德規範，與昇銳集團保持超然獨立，並履行該規範之其他責任。本會計師相信已取得足夠及適切之查核證據，以作為表示查核意見之基礎。

#### 關鍵查核事項

關鍵查核事項係指依本會計師之專業判斷，對昇銳集團民國 109 年度合併財務報表之查核最為重要之事項。該等事項已於查核合併財務報表整體及形成查核意見之過程中予以因應，本會計師並不對該等事項單獨表示意見。

茲對昇銳集團民國 109 年度合併財務報表之關鍵查核事項敘明如下：

#### 客戶銷貨收入發生之真實性

昇銳集團由於安全監控產業之市場競爭及管理階層存在達成預計營業收入目標之壓力，本會計師認為昇銳集團之銷售對象中，銷貨金額相對較高且個別營收成長率高於整體平均營收成長率之銷貨對象，其銷貨收入發生之真實性將對財務報表產生重大影響，因此將上述銷售對象之銷貨收入列為關鍵查核事項。相關收入認列之會計政策，參閱合併財務報表附註四(十三)。

本會計師對於上述收入認列已執行主要查核程序如下：

1. 瞭解及測試上述客戶之銷貨收入之內部控制制度設計與執行之有效性。
2. 評估上述客戶其相關背景、交易金額及授信額度與其公司規模是否合理。
3. 自上述客戶之銷貨明細中選取適當樣本檢視原始訂單及外部佐證文件，確認銷貨交易發生之真實性。另檢視於資產負債表日以後是否發生重大銷貨退回及折讓情形，俾確認上述客戶之銷貨收入是否存有重大不實表達情形。

#### **其他事項**

昇銳電子股份有限公司業已編製民國 109 及 108 年度之個體財務報表，並經本會計師出具無保留意見之查核報告在案，備供參考。

#### **管理階層與治理單位對合併財務報表之責任**

管理階層之責任係依照證券發行人財務報告編製準則暨經金融監督管理委員會認可並發布生效之國際財務報導準則、國際會計準則、解釋及解釋公告編製允當表達之合併財務報表，且維持與合併財務報表編製有關之必要內部控制，以確保合併財務報表未存有導因於舞弊或錯誤之重大不實表達。

於編製合併財務報表時，管理階層之責任亦包括評估昇銳集團繼續經營之能力、相關事項之揭露，以及繼續經營會計基礎之採用，除非管理階層意圖清算昇銳集團或停止營業，或除清算或停業外別無實際可行之其他方案。

昇銳集團之治理單位（含監察人）負有監督財務報導流程之責任。

#### **會計師查核合併財務報表之責任**

本會計師查核合併財務報表之目的，係對合併財務報表整體是否存有導因於舞弊或錯誤之重大不實表達取得合理確信，並出具查核報告。合理確信係高度確信，惟依照一般公認審計準則執行之查核工作無法保證必能偵出合

併財務報表存有之重大不實表達。不實表達可能導因於舞弊或錯誤。如不實表達之個別金額或彙總數可合理預期將影響合併財務報表使用者所作之經濟決策，則被認為具有重大性。

本會計師依照一般公認審計準則查核時，運用專業判斷並保持專業上之懷疑。本會計師亦執行下列工作：

1. 辨認並評估合併財務報表導因於舞弊或錯誤之重大不實表達風險；對所評估之風險設計及執行適當之因應對策；並取得足夠及適切之查核證據以作為查核意見之基礎。因舞弊可能涉及共謀、偽造、故意遺漏、不實聲明或踰越內部控制，故未偵出導因於舞弊之重大不實表達之風險高於導因於錯誤者。
2. 對與查核攸關之內部控制取得必要之瞭解，以設計當時情況下適當之查核程序，惟其目的非對昇銳集團內部控制之有效性表示意見。
3. 評估管理階層所採用會計政策之適當性，及其所作會計估計與相關揭露之合理性。
4. 依據所取得之查核證據，對管理階層採用繼續經營會計基礎之適當性，以及使昇銳集團繼續經營之能力可能產生重大疑慮之事件或情況是否存在重大不確定性，作出結論。本會計師若認為該等事件或情況存在重大不確定性，則須於查核報告中提醒合併財務報表使用者注意合併財務報表之相關揭露，或於該等揭露係屬不適當時修正查核意見。本會計師之結論係以截至查核報告日所取得之查核證據為基礎。惟未來事件或情況可能導致昇銳集團不再具有繼續經營之能力。
5. 評估合併財務報表（包括相關附註）之整體表達、結構及內容，以及合併財務報表是否允當表達相關交易及事件。
6. 對於集團內組成個體之財務資訊取得足夠及適切之查核證據，以對合併財務報表表示意見。本會計師負責集團查核案件之指導、監督及執行，並負責形成集團查核意見。

本會計師與治理單位溝通之事項，包括所規劃之查核範圍及時間，以及重大查核發現（包括於查核過程中所辨認之內部控制顯著缺失）。

本會計師亦向治理單位提供本會計師所隸屬事務所受獨立性規範之人員已遵循會計師職業道德規範中有關獨立性之聲明，並與治理單位溝通所有可能被認為會影響會計師獨立性之關係及其他事項（包括相關防護措施）。

本會計師從與治理單位溝通之事項中，決定對昇銳集團民國 109 年度合併財務報表查核之關鍵查核事項。本會計師於查核報告中敘明該等事項，除非法令不允許公開揭露特定事項，或在極罕見情況下，本會計師決定不於查核報告中溝通特定事項，因可合理預期此溝通所產生之負面影響大於所增進之公眾利益。

勤業眾信聯合會計師事務所  
會計師 陳 重 成



會計師 陳 招 美



金融監督管理委員會核准文號  
金管證審字第 1040024195 號

證券暨期貨管理委員會核准文號  
台財證六字第 0920123784 號

昇銳電子股份有限公司及其子公司

合併資產負債表

民國 109 年及 108 年 12 月 31 日

單位：新台幣仟元

代 碼	資 產	109年12月31日		108年12月31日	
		金 額	%	金 額	%
	流動資產				
1100	現金及約當現金(附註四及六)	\$ 74,152	7	\$ 63,889	7
1140	合約資產—流動(附註二十)	849	-	-	-
1150	應收票據(附註四、七及二十)	31,820	3	31,857	3
1160	應收票據—關係人(附註四、二十及二七)	3,584	1	3,284	-
1170	應收帳款(附註四、五、七及二十)	114,914	11	104,281	11
1180	應收帳款—關係人(附註四、五、二十及二七)	1,249	-	2,372	-
1200	其他應收款(附註四及七)	5,638	1	3,400	-
1220	本期所得稅資產(附註四及二二)	-	-	2	-
130X	存貨(附註四及八)	253,649	25	255,069	27
1410	預付款項(附註十四)	7,474	1	5,237	1
1479	其他流動資產(附註十四)	1,893	-	4,914	1
11XX	流動資產總計	495,222	49	474,305	50
	非流動資產				
1600	不動產、廠房及設備(附註四、十及二八)	351,019	34	300,421	32
1755	使用權資產(附註四及十一)	7,115	1	11,094	1
1760	投資性不動產(附註四、十二及二八)	132,682	13	133,118	14
1780	無形資產(附註四及十三)	331	-	290	-
1840	遞延所得稅資產(附註四及二二)	16,128	2	16,308	2
1915	預付設備款(附註十四)	878	-	1,118	-
1990	其他非流動資產(附註十四及二七)	15,765	1	7,847	1
15XX	非流動資產總計	523,918	51	470,196	50
1XXX	資 產 總 計	\$1,019,140	100	\$ 944,501	100
	負債及權益				
	流動負債				
2100	短期借款(附註十五及二八)	\$ 80,000	8	\$ 30,000	3
2130	合約負債—流動(附註二十)	9,666	1	5,856	1
2150	應付票據(附註十六)	19,137	2	22,816	2
2160	應付票據—關係人(附註二七)	1,240	-	1,637	-
2170	應付帳款(附註十六)	89,095	9	65,731	7
2180	應付帳款—關係人(附註二七)	120	-	17	-
2219	其他應付款(附註十七)	51,012	5	49,840	5
2220	其他應付款項—關係人(附註二七)	667	-	797	-
2230	本期所得稅負債(附註四及二二)	4,970	1	3,801	-
2280	租賃負債—流動(附註四、十一及二七)	4,516	-	4,445	1
2322	一年內到期之長期借款(附註十五及二八)	36,334	4	33,804	4
2399	其他流動負債	3,066	-	1,569	-
21XX	流動負債總計	299,823	30	220,313	23
	非流動負債				
2540	長期借款(附註十五及二八)	102,869	10	106,030	11
2570	遞延所得稅負債(附註四及二二)	200	-	410	-
2580	租賃負債—非流動(附註四、十一及二七)	2,686	-	6,704	1
2640	淨確定福利負債—非流動(附註四及十八)	28,761	3	31,871	4
2670	其他非流動負債(附註十七)	610	-	610	-
25XX	非流動負債總計	135,126	13	145,625	16
2XXX	負債總計	434,949	43	365,938	39
	歸屬於本公司業主之權益(附註十九)				
	股 本				
3110	普通股	420,000	41	420,000	45
3200	資本公積	91,461	9	91,461	10
	保留盈餘				
3310	法定盈餘公積	37,898	4	35,485	4
3320	特別盈餘公積	571	-	571	-
3350	未分配盈餘	27,231	3	24,687	2
3300	保留盈餘總計	65,700	7	60,743	6
3410	國外營運機構財務報表換算之兌換差額	168	-	256	-
3500	庫藏股票	(7,324)	(1)	(7,324)	(1)
31XX	本公司業主權益總計	570,005	56	565,136	60
36XX	非控制權益(附註十九)	14,186	1	13,427	1
3XXX	權益總計	584,191	57	578,563	61
	負債與權益總計	\$1,019,140	100	\$ 944,501	100

後附之附註係本合併財務報告之一部分。

董事長：江添貴



經理人：江送貴



會計主管：蕭哲彥



## 昇銳電子股份有限公司及子公司

## 合併綜合損益表

民國 109 年及 108 年 1 月 1 日至 12 月 31 日

單位：新台幣仟元，惟  
每股盈餘為元

代 碼		109年度		108年度	
		金 額	%	金 額	%
4000	營業收入（附註四、二十及二七）	\$ 846,784	100	\$ 828,786	100
5000	營業成本（附註八、二一及二七）	628,516	74	629,355	76
5900	營業毛利	218,268	26	199,431	24
	營業費用（附註二一及二七）				
6100	推銷費用	83,348	10	71,681	9
6200	管理費用	47,300	6	46,887	6
6300	研究發展費用	54,991	6	44,167	5
6450	預期信用減損（迴轉利益） 損失（附註七）	( 1,439)	-	546	-
6000	營業費用合計	184,200	22	163,281	20
6900	營業淨利	34,068	4	36,150	4
	營業外收入及支出（附註四、 二一及二七）				
7100	利息收入	237	-	861	-
7190	其他收入	5,096	-	3,931	-
7020	其他利益及損失	( 1,661)	-	( 761)	-
7050	財務成本	( 2,905)	-	( 2,603)	-
7000	營業外收入及支出合 計	767	-	1,428	-
7900	稅前淨利	34,835	4	37,578	4
7950	所得稅費用（附註四及二二）	7,274	1	9,336	1
8200	本年度淨利	27,561	3	28,242	3

（接次頁）



(承前頁)

代 碼		109年度		108年度	
		金 額	%	金 額	%
	其他綜合損益				
8310	不重分類至損益之項目				
8311	確定福利計畫之再衡 量數(附註十八)	\$ 1,017	-	(\$ 1,285)	-
8349	與不重分類至損益之 項目相關之所得稅 (附註四及二二)	( 204)	-	257	-
		<u>813</u>	-	<u>( 1,028)</u>	-
8360	後續可能重分類至損益之 項目				
8361	國外營運機構財務報 表換算之兌換差額 (附註十九)	( 110)	-	( 59)	-
8399	與可能重分類至損益 之項目相關之所得 稅(附註四、十九 及二二)	<u>22</u>	-	<u>12</u>	-
		<u>( 88)</u>	-	<u>( 47)</u>	-
8300	本年度其他綜合損益 (稅後淨額)合計	<u>725</u>	-	<u>( 1,075)</u>	-
8500	本年度綜合損益總額	<u>\$ 28,286</u>	<u>3</u>	<u>\$ 27,167</u>	<u>3</u>
	淨利歸屬於：				
8610	本公司業主	\$ 25,722	3	\$ 25,156	3
8620	非控制權益	<u>1,839</u>	-	<u>3,086</u>	-
8600		<u>\$ 27,561</u>	<u>3</u>	<u>\$ 28,242</u>	<u>3</u>
	綜合損益總額歸屬於：				
8710	本公司業主	\$ 26,447	3	\$ 24,081	3
8720	非控制權益	<u>1,839</u>	-	<u>3,086</u>	-
8700		<u>\$ 28,286</u>	<u>3</u>	<u>\$ 27,167</u>	<u>3</u>
	每股盈餘(附註二三)				
9710	基 本	<u>\$ 0.62</u>		<u>\$ 0.61</u>	
9810	稀 釋	<u>\$ 0.62</u>		<u>\$ 0.60</u>	

後附之附註係本合併財務報告之一部分。

董事長：江添貴




經理人：江送貴



會計主管：蕭哲彥





昇銳電子股份有限公司

民國 109 年及 108 年 12 月 31 日

單位：新台幣仟元

代碼	歸 屬 於 本 公 司 之 權 益									
	股本	資本公積	法定盈餘公積	留 盈	未分配盈餘	其他權益	庫 藏 股 票	計 總	非 控 制 權 益	權 益 總 額
	\$	\$	\$	\$	\$	\$	\$	\$	\$	\$
A1	420,000	98,515	38,944	571	15,794	303	-	569,127	11,691	580,818
B1	-	-	1,541	-	(1,541)	-	-	-	-	-
B5	-	-	-	-	(13,694)	-	-	(13,694)	-	(13,694)
C15	-	(7,054)	-	-	-	-	-	(7,054)	-	(7,054)
O1	-	-	-	-	-	-	-	-	(1,350)	(1,350)
D1	-	-	-	-	25,156	-	-	25,156	3,086	28,242
D3	-	-	-	-	(1,028)	(47)	-	(1,075)	-	(1,075)
D5	-	-	-	-	24,128	(47)	-	24,081	3,086	27,167
L1	-	-	-	-	-	-	(7,324)	(7,324)	-	(7,324)
Z1	420,000	91,461	35,485	571	24,687	256	(7,324)	565,186	13,427	578,563
B1	-	-	2,413	-	(2,413)	-	-	-	-	-
B5	-	-	-	-	(21,578)	-	-	(21,578)	-	(21,578)
O1	-	-	-	-	-	-	-	-	(1,080)	(1,080)
D1	-	-	-	-	25,722	-	-	25,722	1,839	27,561
D3	-	-	-	-	-	(88)	-	(88)	-	(88)
D5	-	-	-	-	26,535	(88)	-	26,447	1,839	28,286
Z1	420,000	91,461	37,898	571	27,231	168	(7,324)	570,005	14,186	584,191

後附之附註係本合併財務報告之一部分。



董事長：江添貴



經理人：江送貴



會計主管：蕭哲彥

## 昇銳電子股份有限公司及子公司

## 合併現金流量表

民國 109 年及 108 年 1 月 1 日至 12 月 31 日

單位：新台幣仟元

代 碼		109年度	108年度
	營業活動之現金流量		
A10000	本年度稅前淨利	\$ 34,835	\$ 37,578
A20010	收益費損項目：		
A20100	折舊費用	11,445	9,180
A20200	攤銷費用	283	198
A20300	預期信用減損損失(迴轉利益)	( 1,439)	546
A20900	財務成本	2,905	2,603
A21200	利息收入	( 237)	( 861)
A22500	處分不動產、廠房及設備損失	-	4
A23800	存貨跌價及呆滯損失	1,721	5,009
A24100	外幣兌換淨損失(利益)	1,131	( 1,920)
A30000	營業資產及負債之淨變動數		
A31125	合約資產	( 849)	-
A31130	應收票據	37	13,128
A31140	應收票據—關係人	( 300)	676
A31150	應收帳款	( 9,699)	( 19,597)
A31160	應收帳款—關係人	1,123	( 296)
A31180	其他應收款	( 2,055)	204
A31200	存 貨	( 301)	( 24,999)
A31230	預付款項	( 2,237)	1,497
A31240	其他流動資產	3,021	( 2,137)
A32125	合約負債—流動	3,810	( 8,546)
A32130	應付票據	( 3,679)	4,699
A32140	應付票據—關係人	( 397)	32
A32150	應付帳款	24,193	16,623
A32160	應付帳款—關係人	103	( 36)
A32180	其他應付款	1,180	11,180
A32190	其他應付款—關係人	( 130)	62
A32230	其他流動負債	1,497	182
A32240	淨確定福利負債	( 2,093)	( 1,712)
A33000	營運產生之現金	63,868	43,297
A33100	收取之利息	239	860

(接次頁)

(承前頁)

代 碼		109年度	108年度
A33300	支付之利息	(\$ 2,911)	(\$ 2,611)
A33500	支付之所得稅	( 6,315)	( 1,162)
AAAA	營業活動之淨現金流入	<u>54,881</u>	<u>40,384</u>
投資活動之現金流量			
B02700	購置不動產、廠房及設備(附註二 四)	( 56,774)	( 56,957)
B03700	存出保證金增加	( 7,918)	( 3,993)
B04500	取得無形資產	( 324)	( 306)
B07100	預付設備款增加	-	( 1,118)
BBBB	投資活動之現金流出	<u>( 65,016)</u>	<u>( 62,374)</u>
籌資活動之現金流量			
C00100	短期借款增加	50,000	-
C00200	短期借款減少	-	( 27,000)
C01600	舉借長期借款	33,200	100,000
C01700	償還長期借款	( 33,831)	( 26,666)
C04020	租賃負債本金償還	( 4,561)	( 3,132)
C04500	支付本公司業主股利	( 21,578)	( 20,748)
C04900	購買庫藏股	-	( 7,324)
C05800	支付非控制權益現金股利	( 1,080)	( 1,350)
CCCC	籌資活動之淨現金流入	<u>22,150</u>	<u>13,780</u>
DDDD	匯率變動對現金及約當現金之影響	<u>( 1,752)</u>	<u>560</u>
EEEE	現金及約當現金淨增加(減少)	10,263	( 7,650)
E00100	年初現金及約當現金餘額	<u>63,889</u>	<u>71,539</u>
E00200	年底現金及約當現金餘額	<u>\$ 74,152</u>	<u>\$ 63,889</u>

後附之附註係本合併財務報告之一部分。

董事長：江添貴



經理人：江送貴



會計主管：蕭哲彥



### 會計師查核報告

昇銳電子股份有限公司 公鑒：

#### 查核意見

昇銳電子股份有限公司民國 109 年及 108 年 12 月 31 日之個體資產負債表，暨民國 109 年及 108 年 1 月 1 日至 12 月 31 日之個體綜合損益表、個體權益變動表、個體現金流量表以及個體財務報表附註（包括重大會計政策彙總），業經本會計師查核竣事。

依本會計師之意見，上開個體財務報表在所有重大方面係依照證券發行人財務報告編製準則編製，足以允當表達昇銳電子股份有限公司民國 109 年及 108 年 12 月 31 日之個體財務狀況，暨民國 109 年及 108 年 1 月 1 日至 12 月 31 日之個體財務績效及個體現金流量。

#### 查核意見之基礎

本會計師係依照會計師查核簽證財務報表規則及一般公認審計準則執行查核工作。本會計師於該等準則下之責任將於會計師查核個體財務報表之責任段進一步說明。本會計師所隸屬事務所受獨立性規範之人員已依會計師職業道德規範，與昇銳電子股份有限公司保持超然獨立，並履行該規範之其他責任。本會計師相信已取得足夠及適切之查核證據，以作為表示查核意見之基礎。

#### 關鍵查核事項

關鍵查核事項係指依本會計師之專業判斷，對昇銳電子股份有限公司民國 109 年度個體財務報表之查核最為重要之事項。該等事項已於查核個體財務報表整體及形成查核意見之過程中予以因應，本會計師並不對該等事項單獨表示意見。

茲對昇銳電子股份有限公司民國 109 年度個體財務報表之關鍵查核事項敘明如下：

#### 客戶銷貨收入發生之真實性

昇銳電子股份有限公司由於安全監控產業之市場競爭及管理階層存在達成預計營業收入目標之壓力，本會計師認為昇銳電子股份有限公司之銷售對象中，銷貨金額相對較高且個別營收成長率高於整體平均營收成長率之銷貨對象，其銷貨收入發生之真實性將對財務報表產生重大影響，因此將上述銷售對象之銷貨收入列為關鍵查核事項。相關收入認列之會計政策，參閱個體財務報表附註四(十三)。

本會計師對於上述收入認列已執行主要查核程序如下：

1. 瞭解及測試上述客戶銷貨收入之內部控制制度設計與執行之有效性。
2. 評估上述客戶其相關背景、交易金額及授信額度與其公司規模是否合理。
3. 自上述客戶之銷貨明細中選取適當樣本檢視原始訂單及外部佐證文件，確認銷貨交易發生之真實性。另檢視於資產負債表日以後是否發生重大銷貨退回及折讓情形，俾確認上述客戶之銷貨收入是否存有重大不實表達情形。

#### **管理階層與治理單位對個體財務報表之責任**

管理階層之責任係依照證券發行人財務報告編製準則編製允當表達之個體財務報表，且維持與個體財務報表編製有關之必要內部控制，以確保個體財務報表未存有導因於舞弊或錯誤之重大不實表達。

於編製個體財務報表時，管理階層之責任亦包括評估昇銳電子股份有限公司繼續經營之能力、相關事項之揭露，以及繼續經營會計基礎之採用，除非管理階層意圖清算昇銳電子股份有限公司或停止營業，或除清算或停業外別無實際可行之其他方案。

昇銳電子股份有限公司之治理單位（含監察人）負有監督財務報導流程之責任。

## 會計師查核個體財務報表之責任

本會計師查核個體財務報表之目的，係對個體財務報表整體是否存有導因於舞弊或錯誤之重大不實表達取得合理確信，並出具查核報告。合理確信係高度確信，惟依照一般公認審計準則執行之查核工作無法保證必能偵出個體財務報表存有之重大不實表達。不實表達可能導因於舞弊或錯誤。如不實表達之個別金額或彙總數可合理預期將影響個體財務報表使用者所作之經濟決策，則被認為具有重大性。

本會計師依照一般公認審計準則查核時，運用專業判斷並保持專業上之懷疑。本會計師亦執行下列工作：

1. 辨認並評估個體財務報表導因於舞弊或錯誤之重大不實表達風險；對所評估之風險設計及執行適當之因應對策；並取得足夠及適切之查核證據以作為查核意見之基礎。因舞弊可能涉及共謀、偽造、故意遺漏、不實聲明或踰越內部控制，故未偵出導因於舞弊之重大不實表達之風險高於導因於錯誤者。
2. 對與查核攸關之內部控制取得必要之瞭解，以設計當時情況下適當之查核程序，惟其目的非對昇銳電子股份有限公司內部控制之有效性表示意見。
3. 評估管理階層所採用會計政策之適當性，及其所作會計估計與相關揭露之合理性。
4. 依據所取得之查核證據，對管理階層採用繼續經營會計基礎之適當性，以及使昇銳電子股份有限公司繼續經營之能力可能產生重大疑慮之事件或情況是否存在重大不確定性，作出結論。本會計師若認為該等事件或情況存在重大不確定性，則須於查核報告中提醒個體財務報表使用者注意個體財務報表之相關揭露，或於該等揭露係屬不適當時修正查核意見。本會計師之結論係以截至查核報告日所取得之查核證據為基礎。惟未來事件或情況可能導致昇銳電子股份有限公司不再具有繼續經營之能力。
5. 評估個體財務報表（包括相關附註）之整體表達、結構及內容，以及個體財務報表是否允當表達相關交易及事件。

6. 對於昇銳電子股份有限公司內組成個體之財務資訊取得足夠及適切之查核證據，以對個體財務報表表示意見。本會計師負責查核案件之指導、監督及執行，並負責形成昇銳電子股份有限公司查核意見。

本會計師與治理單位溝通之事項，包括所規劃之查核範圍及時間，以及重大查核發現（包括於查核過程中所辨認之內部控制顯著缺失）。

本會計師亦向治理單位提供本會計師所隸屬事務所受獨立性規範之人員已遵循會計師職業道德規範中有關獨立性之聲明，並與治理單位溝通所有可能被認為會影響會計師獨立性之關係及其他事項（包括相關防護措施）。

本會計師從與治理單位溝通之事項中，決定對昇銳電子股份有限公司民國 109 年度個體財務報表查核之關鍵查核事項。本會計師於查核報告中敘明該等事項，除非法令不允許公開揭露特定事項，或在極罕見情況下，本會計師決定不於查核報告中溝通特定事項，因可合理預期此溝通所產生之負面影響大於所增進之公眾利益。

勤業眾信聯合會計師事務所

會計師 陳 重 成



會計師 陳 招 美




金融監督管理委員會核准文號  
金管證審字第 1040024195 號

證券暨期貨管理委員會核准文號  
台財證六字第 0920123784 號

中 華 民 國 110 年 3 月 25 日





民國 109 年及 108 年 12 月 31 日

單位：新台幣仟元

代 碼	資 產	109年12月31日		108年12月31日	
		金 額	%	金 額	%
	<b>流動資產</b>				
1100	現金及約當現金(附註四及六)	\$ 35,535	4	\$ 24,083	3
1140	合約資產-流動(附註二十)	849	-	-	-
1150	應收票據(附註四、七及二十)	31,413	3	30,431	3
1160	應收票據-關係人(附註四、二十及二七)	6,289	1	19,677	2
1170	應收帳款(附註四、五、七及二十)	72,786	7	64,349	7
1180	應收帳款-關係人(附註四、五、二十及二七)	44,193	5	40,487	5
1200	其他應收款(附註四及七)	3,598	-	1,450	-
1210	其他應收款-關係人(附註四及二七)	3,101	-	3,106	-
1220	本期所得稅資產(附註四及二二)	-	-	2	-
130X	存貨(附註四及八)	241,163	24	232,003	26
1410	預付款項(附註十四)	7,396	1	2,171	-
1479	其他流動資產(附註十四)	1,154	-	1,477	-
11XX	流動資產總計	447,477	45	419,236	46
	<b>非流動資產</b>				
1550	採用權益法之投資(附註四及九)	32,339	3	29,710	3
1600	不動產、廠房及設備(附註四、十及二八)	350,994	35	300,396	33
1755	使用權資產(附註四及十一)	5,964	1	8,925	1
1760	投資性不動產(附註四、十二及二八)	132,682	13	133,118	14
1780	無形資產(附註四及十三)	331	-	290	-
1840	遞延所得稅資產(附註四及二二)	15,496	2	16,006	2
1990	其他非流動資產-其他(附註十四及二七)	13,630	1	7,794	1
15XX	非流動資產總計	551,436	55	496,239	54
1XXX	資 產 總 計	\$ 998,913	100	\$ 915,475	100
	<b>負債及權益</b>				
	<b>流動負債</b>				
2100	短期借款(附註十五及二八)	\$ 80,000	8	\$ 30,000	3
2130	合約負債-流動(附註二十)	7,383	1	4,938	1
2150	應付票據(附註十六)	18,667	2	20,623	2
2160	應付票據-關係人(附註二七)	2,498	-	1,663	-
2170	應付帳款(附註十六)	88,378	9	64,937	7
2180	應付帳款-關係人(附註二七)	4,341	-	17	-
2219	其他應付款(附註十七)	45,133	5	42,470	5
2220	其他應付款-關係人(附註二七)	667	-	797	-
2230	本期所得稅負債(附註四及二二)	4,045	-	1,706	-
2280	租賃負債-流動(附註四、十一及二七)	3,562	-	3,430	-
2322	一年內到期之長期借款(附註十五及二八)	36,334	4	33,804	4
2399	其他流動負債	2,968	-	1,475	-
21XX	流動負債總計	293,976	29	205,860	22
	<b>非流動負債</b>				
2540	長期借款(附註十五及二八)	102,869	11	106,030	12
2570	遞延所得稅負債(附註四及二二)	200	-	410	-
2580	租賃負債-非流動(附註四、十一及二七)	2,472	-	5,538	1
2640	淨確定福利負債-非流動(附註四及十八)	28,761	3	31,871	3
2645	存入保證金(附註十七及二七)	630	-	630	-
25XX	非流動負債總計	134,932	14	144,479	16
2XXX	負債總計	428,908	43	350,339	38
	<b>權益(附註十九)</b>				
	<b>股本</b>				
3110	普通股	420,000	42	420,000	46
3200	資本公積	91,461	9	91,461	10
	<b>保留盈餘</b>				
3310	法定盈餘公積	37,898	4	35,485	4
3320	特別盈餘公積	571	-	571	-
3350	未分配盈餘	27,231	3	24,687	3
3300	保留盈餘總計	65,700	7	60,743	7
	<b>其他權益</b>				
3410	國外營運機構財務報表換算之兌換差額	168	-	256	-
3500	庫藏股票	(7,324)	(1)	(7,324)	(1)
3XXX	權益總計	570,005	57	565,136	62
	<b>負債與權益總計</b>	<b>\$ 998,913</b>	<b>100</b>	<b>\$ 915,475</b>	<b>100</b>

後附之附註係本個體財務報告之一部分。

董事長：江添貴



經理人：江送貴



會計主管：蕭哲彥



## 昇銳電子股份有限公司

## 個體綜合損益表

民國 109 年及 108 年 1 月 1 日至 12 月 31 日

單位：新台幣仟元，惟  
每股盈餘為元

代 碼		109年度		108年度	
		金 額	%	金 額	%
4000	營業收入（附註四、二十及二七）	\$ 784,686	100	\$ 782,095	100
5000	營業成本（附註八、二一及二七）	<u>610,668</u>	<u>78</u>	<u>627,619</u>	<u>80</u>
5900	營業毛利	174,018	22	154,476	20
5910	與子公司、關聯企業及合資之未實現利益（附註二七）	( 2,960)	-	( 3,934)	-
5920	與子公司、關聯企業及合資之已實現損益（附註二七）	<u>3,934</u>	<u>-</u>	<u>1,833</u>	<u>-</u>
5950	已實現營業毛利	<u>174,992</u>	<u>22</u>	<u>152,375</u>	<u>20</u>
	營業費用（附註二一及二七）				
6100	推銷費用	62,060	8	48,824	6
6200	管理費用	46,537	6	46,134	6
6300	研究發展費用	54,991	7	44,169	6
6450	預期信用減損損失（迴轉利益）（附註七）	( <u>1,436</u> )	( <u>1</u> )	<u>546</u>	<u>-</u>
6000	營業費用合計	<u>162,152</u>	<u>20</u>	<u>139,673</u>	<u>18</u>
6900	營業淨利	<u>12,840</u>	<u>2</u>	<u>12,702</u>	<u>2</u>
	營業外收入及支出（附註四、二一及二七）				
7100	利息收入	64	-	157	-
7010	其他收入	17,346	2	14,478	2
7020	其他利益及損失	( 647)	-	6	-
7050	財務成本	( 2,845)	-	( 2,572)	( 1)
7070	採用權益法之子公司、關聯企業及合資損益份額	<u>4,285</u>	<u>-</u>	<u>7,086</u>	<u>1</u>
7000	營業外收入及支出合計	<u>18,203</u>	<u>2</u>	<u>19,155</u>	<u>2</u>

(接次頁)

(承前頁)

代 碼		109年度		108年度	
		金 額	%	金 額	%
7900	稅前淨利	\$ 31,043	4	\$ 31,857	4
7950	所得稅費用 (附註四及二二)	5,321	1	6,701	1
8200	本年度淨利	25,722	3	25,156	3
	其他綜合損益				
	不重分類至損益之項目				
8311	確定福利計畫之再衡 量數 (附註十八)	1,017	-	( 1,285)	-
8349	與不重分類之項目相 關之所得稅 (附註 四及二二)	( 204)	-	257	-
8310		813	-	( 1,028)	-
	後續可能重分類至損益之 項目				
8361	國外營運機構財務報 表換算之兌換差額 (附註十九)	( 110)	-	( 59)	-
8399	與可能重分類之項目 相關之所得稅 (附 註四、十九及二二)	22	-	12	-
8360		( 88)	-	( 47)	-
8300	本年度其他綜合損益 (稅後淨額)	725	-	( 1,075)	-
8500	本年度綜合損益總額	\$ 26,447	3	\$ 24,081	3
	每股盈餘 (附註二三)				
9750	基 本	\$ 0.62		\$ 0.61	
9850	稀 釋	\$ 0.62		\$ 0.60	

後附之附註係本個體財務報告之一部分。

董事長：江添貴

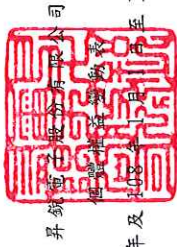


經理人：江送貴



會計主管：蕭哲彥





昇頓電子股份有限公司

中華民國 109 年 12 月 31 日

民國 109 年及 108 年 1 月 1 日至 12 月 31 日

單位：新台幣千元

代碼	其他權益項目 國外營運機構 財務報表換算 之兌換差額	庫	股	票	權	益	總	盈		留	特別盈餘公積	未分配盈餘	盈餘	其他權益項目 國外營運機構 財務報表換算 之兌換差額	總
								公積	餘						
AI	108年1月1日餘額	\$ 420,000	\$ 98,515	\$ 33,944	\$ 571	\$ 15,794	\$ 303								\$ 569,127
B1	107年度盈餘分配(附註十九)	-	-	1,541	-	(1,541)	-								-
B5	法定盈餘公積 股東現金股利	-	-	-	-	(13,694)	-								(13,694)
C15	資本公積配發現金股利(附註十九)	-	(7,054)	-	-	-	-								(7,054)
D1	108年度淨利	-	-	-	-	25,156	-								25,156
D3	108年度稅後其他綜合損益	-	-	-	-	(1,028)	(47)								(1,075)
D5	108年度綜合損益總額	-	-	-	-	24,128	(47)								24,081
L1	購入庫藏股票	-	-	-	-	-	-							(7,324)	(7,324)
Z1	108年12月31日餘額	420,000	91,461	35,485	571	24,687	256								565,136
B1	108年度盈餘分配(附註十九)	-	-	2,413	-	(2,413)	-								-
B5	法定盈餘公積 股東現金股利	-	-	-	-	(21,578)	-								(21,578)
D1	109年度淨利	-	-	-	-	25,722	-								25,722
D3	109年度稅後其他綜合損益	-	-	-	-	813	(88)								725
D5	109年度綜合損益總額	-	-	-	-	26,535	(88)								26,447
Z1	109年12月31日餘額	\$ 420,000	\$ 91,461	\$ 37,898	\$ 571	\$ 27,231	\$ 168								\$ 570,005

後附之附註係本個體財務報告之一部分。



董事長：江添貴



經理人：江送貴



會計主管：蕭哲彥

## 昇銳電子股份有限公司

## 個體現金流量表

民國 109 年及 108 年 1 月 1 日至 12 月 31 日

單位：新台幣仟元

代 碼		109年度	108年度
	營業活動之現金流量		
A10000	本年度稅前淨利	\$ 31,043	\$ 31,857
A20010	收益費損項目		
A20100	折舊費用	10,427	8,372
A20200	攤銷費用	283	198
A20300	預期信用減損損失(迴轉利益)	( 1,436)	546
A20900	財務成本	2,845	2,572
A21200	利息收入	( 64)	( 157)
A22400	採用權益法之子公司、關聯企 業及合資損益份額	( 4,285)	( 7,086)
A23700	存貨跌價及呆滯損失	1,721	4,617
A23900	與子公司之未實現銷貨利益	2,960	3,934
A24000	與子公司之已實現銷貨利益	( 3,934)	( 1,833)
A24100	未實現外幣兌換利益	( 792)	( 1,851)
A30000	營業資產及負債之淨變動數		
A31125	合約資產	( 849)	-
A31130	應收票據	( 982)	11,200
A31140	應收票據—關係人	13,388	( 12,543)
A31150	應收帳款	( 7,075)	( 4,622)
A31160	應收帳款—關係人	( 4,019)	9,468
A31180	其他應收款	( 1,965)	68
A31190	其他應收款—關係人	5	( 3,053)
A31200	存 貨	( 10,881)	( 9,910)
A31230	預付款項	( 5,225)	4,564
A31240	其他流動資產	323	( 340)
A31250	合約負債—流動	2,445	( 3,366)
A32130	應付票據	( 1,956)	2,718
A32140	應付票據—關係人	835	58
A32150	應付帳款	24,270	15,442
A32160	應付帳款—關係人	4,324	( 36)
A32180	其他應付款	2,671	8,515
A32190	其他應付款—關係人	( 130)	62
A32230	其他流動負債	1,493	168
A32240	淨確定福利負債	( 2,093)	( 1,712)

(接次頁)

(承前頁)

代 碼		109年度	108年度
A33000	營運產生之現金	\$ 53,347	\$ 57,850
A33100	收取之利息	66	156
A33300	支付之利息	( 2,851)	( 2,580)
A33500	支付之所得稅	( 2,862)	( 5)
AAAA	營業活動之淨現金流入	<u>47,700</u>	<u>55,421</u>
	投資活動之現金流量		
B02700	購置不動產、廠房及設備 (附註二 四)	( 56,774)	( 56,957)
B03700	存出保證金增加	( 6,076)	( 3,772)
B04500	取得無形資產	( 324)	( 306)
B07100	預付設備款增加	-	( 1,118)
B07600	收取子公司股利	<u>2,520</u>	<u>3,150</u>
BBBB	投資活動之淨現金流出	<u>( 60,654)</u>	<u>( 59,003)</u>
	籌資活動之現金流量		
C00100	短期借款增加	50,000	-
C00200	短期借款減少	-	( 27,000)
C01600	舉借長期借款	33,200	100,000
C01700	償還長期借款	( 33,831)	( 26,666)
C04020	租賃負債本金償還	( 3,548)	( 2,335)
C04500	支付股利	( 21,578)	( 20,748)
C04900	購買庫藏股	-	( 7,324)
CCCC	籌資活動之淨現金流入	<u>24,243</u>	<u>15,927</u>
DDDD	匯率變動對現金及約當現金之影響	<u>163</u>	<u>803</u>
EEEE	現金及約當現金淨增加	11,452	13,148
E00100	年初現金及約當現金餘額	<u>24,083</u>	<u>10,935</u>
E00200	年底現金及約當現金餘額	<u>\$ 35,535</u>	<u>\$ 24,083</u>

後附之附註係本個體財務報告之一部分。

董事長：江添貴



經理人：江送貴



會計主管：蕭哲彥

